

SIGLES AND ABRÉVIATIONS

- BUCREP :** Bureau Central des Recensements et des Etudes de Population
- CEDEF :** Convention sur l'Élimination de toutes les formes de Discrimination à l'Égard des Femmes
- CFC :** Crédit Foncier du Cameroun
- EDS :** Enquête Démographique et de Santé
- EESI :** Enquête Emploi et Secteur Informel
- INS :** Institut National de la Statistique
- ISF :** Indice Synthétique de Fécondité
- MICS :** Multiple Indicators Cluster Survey (Enquête par Grappes à Indicateurs Multiples)
- RGE :** Recensement Général des entreprises
- SMIG :** Salaire Minimum Interprofessionnel Garanti


INTRODUCTION

L'investissement dans l'autonomisation des femmes est la voie par excellence vers l'égalité des sexes, l'éradication de la pauvreté et une croissance économique inclusive. Les femmes représentent un potentiel économique non négligeable tant dans le secteur agricole qu'au sein des entreprises. Mais, force est de constater que les femmes font encore face à de nombreux obstacles qui les confinent à des emplois précaires et mal rémunérés. Les discriminations basées sur le genre disqualifient les femmes à l'accès à la terre et au crédit, limitant leur participation effective au développement économique et social. En effet, très peu de femmes accèdent à des postes de décision.

Pour parvenir à la parité homme/femme, les pouvoirs publics, la communauté entière et les ménages devraient mettre en œuvre des actions pour surmonter les inégalités auxquelles font face les femmes et qui sont de nature à freiner leur autonomisation. Le présent dépliant met en relief la situation de la femme dans plusieurs domaines de la vie nationale.

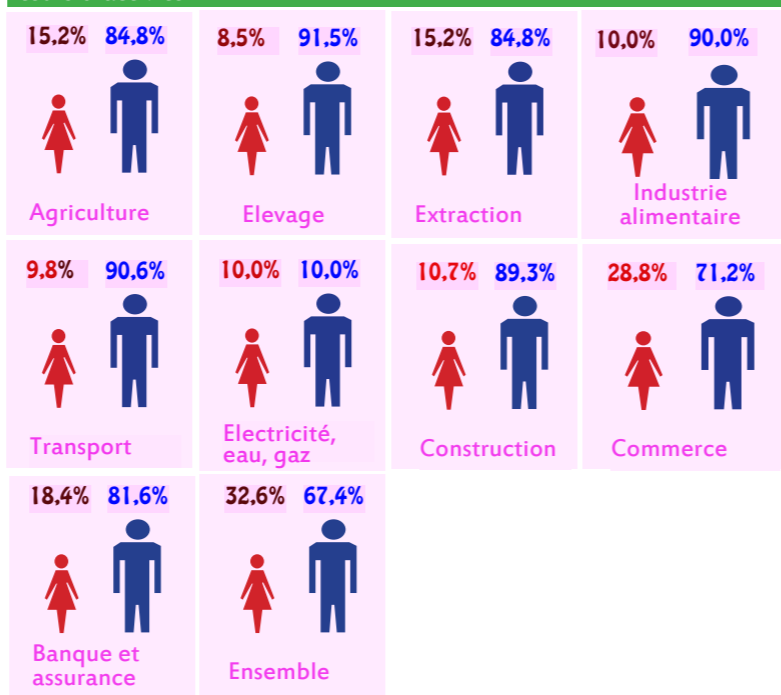
I – ENTREPREUNARIAT FÉMININ

Proportion (%) des chefs d'entreprise par sexe



Source : INS, RGE, 2009

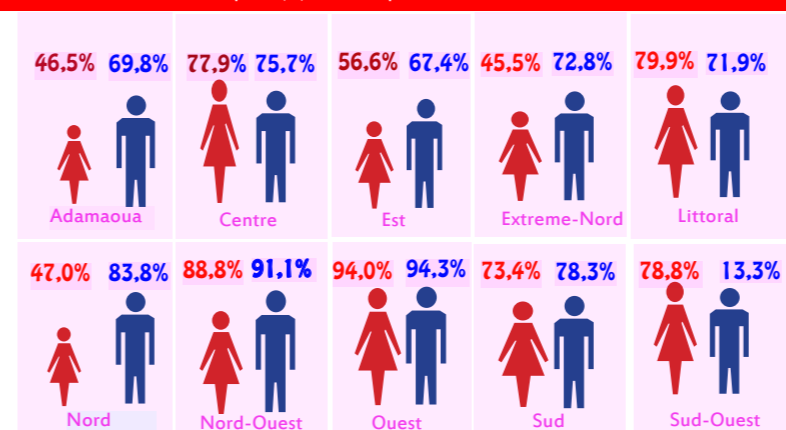
Part (%) des femmes promoteurs/dirigeants d'entreprise par sous-secteurs d'activité



Source : INS, RGE 2009

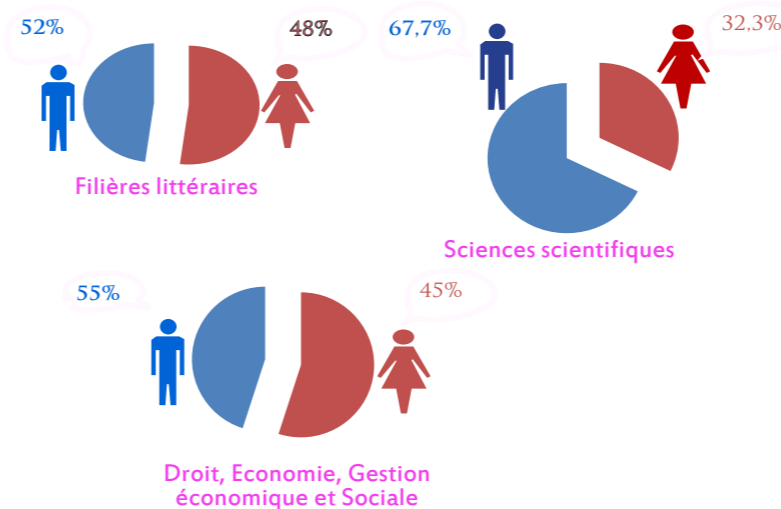
II-FEMMES, SCOLARISATION ET FILIÈRES SCIENTIFIQUES

Taux d'achèvement complet (%) dans le primaire



Source : Statistique MINESUP 2012

Part des femmes dans les principales disciplines universitaires



Source : Statistique MINESUP 2012

III- FEMME ET SANTE

III-1 SEXUALITÉ

Comportements sexuels à risques et prévalence des IST et du VIH au Cameroun

Comportements sexuels à risques	Proportion de (%)	
	Femmes (15-49 ans)	Hommes (15-49 ans)
Prévalence de partenaires sexuels concomitants au cours des 12 derniers mois	4,0	23,1
Prévalence de partenaires sexuels concomitants au cours des 12 derniers mois pour les personnes en union	3,5	32,6
Recours aux rapports sexuels payants au cours des 12 derniers mois	--	4,1
Recours aux rapports sexuels payants au cours des 12 derniers mois pour les personnes en union	--	4,0
Utilisation de préservatifs lors des rapports sexuels payants au cours des 12 derniers mois	--	60,5
Utilisation de préservatifs lors des rapports sexuels payants au cours des 12 derniers mois pour les personnes en union	--	54,2
Prévalence des IST et du VIH		
Prévalence des IST au cours des 12 derniers mois	15,5	8,5
Prévalence du VIH	5,6	2,9

Source: INS, EDS-MICS 2011

III-2 VIOLENCES

Proportion de femmes (15-49 ans) ayant subi des violences au Cameroun

Violence type



Source: INS, EDS-MICS 2011

III-3 FECONDITÉ


Nombre moyen d'enfants par femme (15-49 ans) selon le lieu de résidence de la femme et son niveau d'instruction au Cameroun

Caractéristiques	Nombre moyen d'enfants	
	2011	2014
Lieu de résidence		
Yaoundé/Douala	3,3	3,3
Autres villes	4,5	4,1
Urbain	4,0	3,7
Rural	6,4	6,2
Niveau d'instruction		
Aucun	6,8	--
Primaire	5,9	--
Secondaire 1er cycle	4,5	--
Secondaire 2nd cycle ou plus	3,1	--
CAMEROUN	5,1	4,9

Source : INS, EDS-MICS 2011; MICS5 2014

IV-FEMMES ET TRAVAIL DOMESTIQUE

Nombre moyen d'heures par semaine consacré aux activités domestiques par situation d'activité selon le milieu de résidence au Cameroun

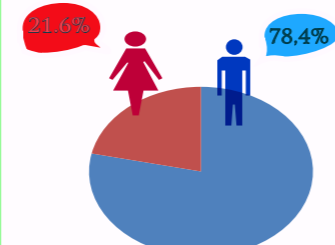


Source : INS, EESI2 2010

V- FEMMES ET ACCES AUX FACTEURS DE PRODUCTION

Femmes et accès à la propriété foncière

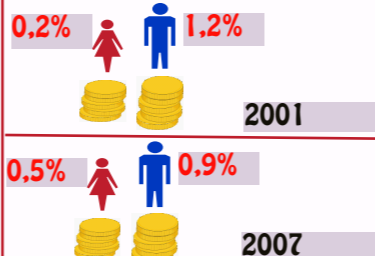
Part des femmes et des hommes détenteurs de titre foncier (%)



Source: MINDCAF 2013

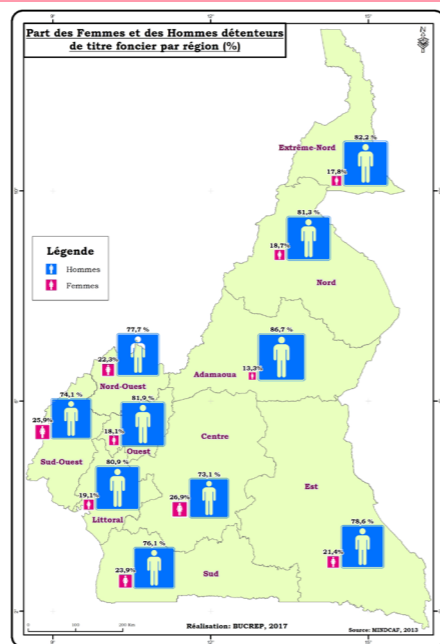
Femmes et accès au crédit destiné à la production

Part des femmes et des hommes ayant bénéficié d'un crédit (%)



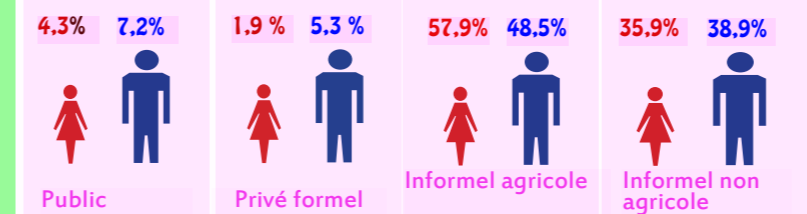
Source: INS, ECAM2 et 3

DISPARITÉS RÉGIONALES



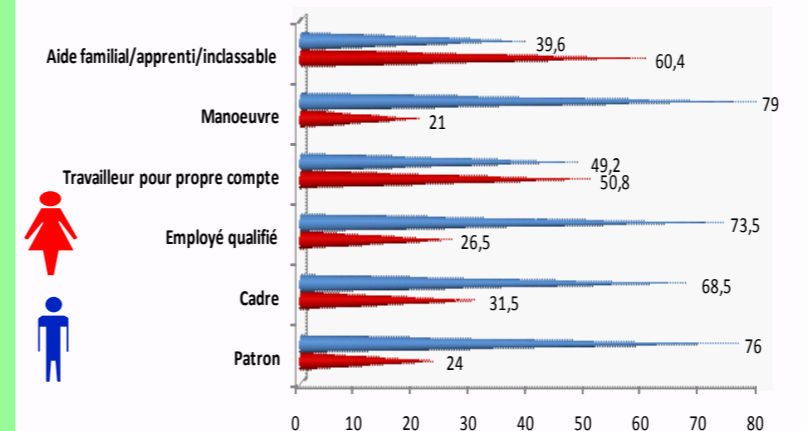
VI- FEMMES ET EMPLOIS DÉCENTS

Répartition (%) de la population de 10 ans ou plus qui exerçait une activité en 2010 par sexe selon le secteur d'activité



Source: INS, EESI 2010

Répartition (%) de la population de 10 ans ou plus qui exerçait une activité en 2010 par catégorie socioprofessionnelle selon le sexe



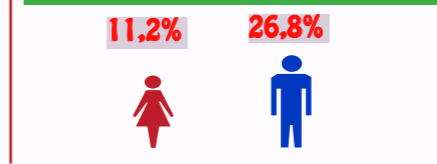
Source : INS, EESI 2010

Repartition (%) des travailleurs à bas revenus selon le sexe



Source: INS, EESI 2010

Proportion (%) par sexe de la population de 10 ans ou plus qui exerçait une activité en 2010



JOURNÉE INTERNATIONALE DE LA FEMME

LES FEMMES DANS UN MONDE EN MUTATION:
PLANETE 50 = 50 D'ICI 2030

8 MARS 2017



Bureau Central des Recensements et des Etudes de Population

Contact : Nfandana - Stade Omnisports, A proximité du centre Régional des Impôts du Centre
Boite postale : 19 932 Yaounde - Cameroun; Telephone/fax: (237) 222 20 30 71
E-mail: Contact@bucrep.cm; Website: www.bucrep.cm